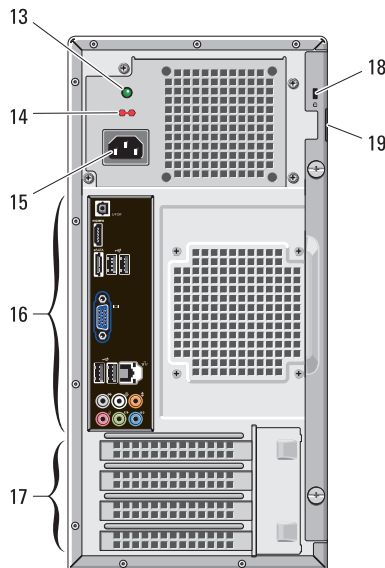
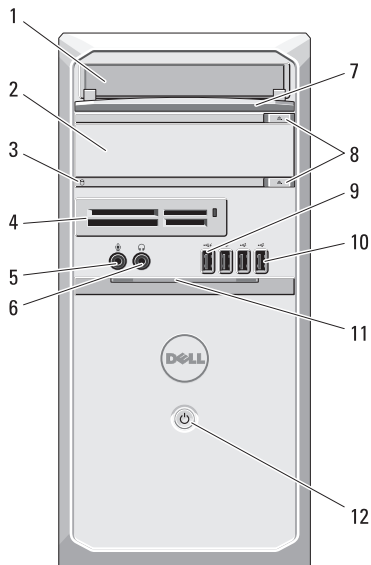


Dell Vostro 460

Informace o instalaci a funkcích

Pohled z přední a zadní strany



- 1 optická jednotka
- 2 optická jednotka (volitelné)
- 3 indikátor činnosti pevného disku
- 4 čtečka médií (volitelná)
- 5 konektor pro mikrofon
- 6 konektor pro sluchátka
- 7 přední panel pozice pro jednotky (otevřený)
- 8 tlačítka pro vysunutí optické jednotky (2)
- 9 konektor USB 2.0
- 10 konektory USB 2.0 (3)
- 11 dvířka předního panelu (otevřená)
- 12 tlačítko napájení
- 13 kontrolka diagnostiky zdroje napájení
- 14 volicí spínač napětí
- 15 konektor napájení
- 16 konektory na zadním panelu
- 17 sloty rozšiřujících karet (4)
- 18 slot bezpečnostního kabelu
- 19 bezpečnostní slot



POZNÁMKA: Tlačítko pro vysunutí druhé optické jednotky je funkční pouze pokud je v počítači instalována druhá optická jednotka.



Směrniceový model: D10M

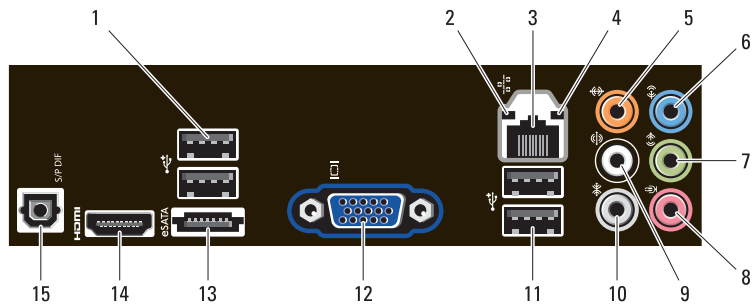
Typ směrnice: D10M001

Prosinec 2010



OR97TGA00

Zadní panel



- 1 konektory USB 2.0 (2)
- 2 indikátor integrity spojení
- 3 konektor síťového adaptéru
- 4 indikátor aktivity sítě
- 5 konektor střed/subwoofer
- 6 konektor linkového vstupu
- 7 konektor přední L/R line-out
- 8 konektor pro mikrofon
- 9 konektor zadní L/R prostorový
- 10 konektor boční L/R prostorový
- 11 konektory USB 2.0 (2)
- 12 konektor VGA
- 13 konektor eSATA
- 14 konektor HDMI
- 15 konektor S/PDIF

Rychlé nastavení



VAROVÁNÍ: Předtím, než začnete provádět jakékoli postupy uvedené v této části, přečtěte si bezpečnostní informace, které byly dodány s vaším počítačem. Další informace o doporučených opatřeních najdete na adrese www.dell.com/regulatory_compliance.

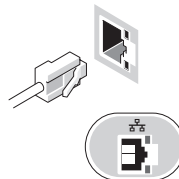


POZNÁMKA: Některá zařízení nemusí být dodána, pokud jste si je neobjednali.

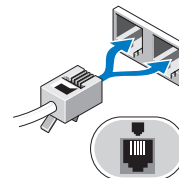


POZNÁMKA: Některé kabely nemusí být zaslány s počítačem.

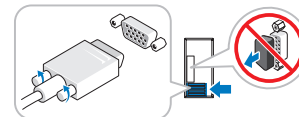
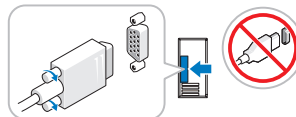
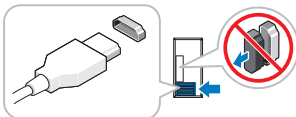
1 Připojte síťový kabel (volitelný).



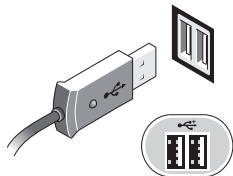
2 Připojte telefonní kabel (volitelný).




3 Pokud jste si zakoupili volitelnou samostatnou grafickou kartu, připojte displej ke konektoru na samostatné grafické kartě. V opačném případě připojte displej prostřednictvím integrovaného konektoru VGA nebo HDMI. Připojte monitor pomocí pouze jednoho z těchto kabelů.



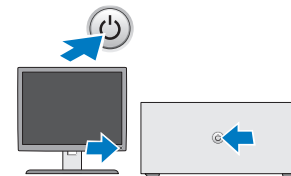
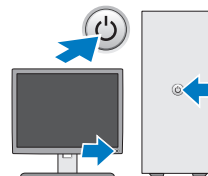
4 Připojte klávesnici nebo myš USB (volitelné).




5 Připojte napájecí kabely.



6 Stiskněte vypínače na monitoru a na počítači.



Specifikace

 **POZNÁMKA:** Následující technické údaje představují pouze zákonem vyžadované minimum. Kompletní seznam aktuálních technických údajů počítače naleznete na stránkách support.dell.com.

Systémové informace

Čipová sada	Intel H67
Procesor	Intel Core řady i3 Intel Core řady i5 Intel Core řady i7

Video

Typ videa:

Integrované	Intel HD graphics 2000
Samostatná	Grafická karta PCI-E x16 <ul style="list-style-type: none">• NVIDIA GeForce GTX460• NVIDIA M114A• NVIDIA M207 GT420• AMD Radeon HD 5450• AMD Radeon HD 5670
Videopaměť (samostatná):	256 MB, 512 MB a 1024 MB

Paměť

Konektor paměťového modulu	čtyři sloty DIMM
Kapacita paměťového modulu	1 GB, 2 GB nebo 4 GB
Typ paměti	1333 MHz DDR3
Minimální paměť	1 GB
Maximální velikost paměti	16 GB

Jednotky

Externě přístupné:

Pozice pro 3,5palcové jednotky	jedna
Pozice pro 5,25palcové jednotky	dvě

Interně přístupné:

3,5palcové SATA pevné disky SATA	dvě
----------------------------------	-----

Kontrolní a diagnostické kontrolky

Kontrolka vypínače	Bílá kontrolka — nepřerušované bílé světlo označuje, že počítač je zapnut; přerušované bílé světlo označuje režim spánku. Oranžová kontrolka — pokud nelze spustit počítač, nepřerušované oranžové světlo signalizuje problém se základní deskou či zdrojem napájení. Bliká oranžově – označuje problém se základní deskou.
Kontrolka aktivity disku	Bílé světlo — přerušované bílé světlo signalizuje, že počítač zapisuje nebo čte data z pevného disku.
Indikátor integrity spojení	Zelená nebo oranžová kontrolka — mezi sítí a počítačem je dobré spojení. Nesvítil (zhasnuto) — počítač nezjistil fyzické připojení k síti.
Diagnostické kontrolky	Další informace o diagnostických kontrolkách naleznete v <i>Servisní příručce</i> uvedené na stránkách webové podpory společnosti Dell na adrese support.dell.com/manuals .

Napájení

Příkon	350 W
Napětí	100 – 127 V/200 – 240 V, 50 – 60 Hz, 10/5 A
Maximální odvod tepla	1837 BTU/hod. (zdroj napájení 350 W)
POZNÁMKA: Odvod tepla se počítá pomocí wattového výkonu napájecího zdroje.	
POZNÁMKA: Viz bezpečnostní pokyny dodané s počítačem, které obsahují důležité informace o nastavení napětí.	
Knoflíková baterie	3V lithiová knoflíková baterie CR2032

Fyzické parametry

Výška	
Bez základny	360,00 mm (14,17 palce)
Se základnou	362,90 mm (14,29 palce)
Šířka	175,00 mm (6,89 palce)
Hloubka	445,00 mm (17,52 palce)
Hmotnost	9,66 kg – 11,22 kg (21,30 liber – 24,74 liber)

Prostředí

Teplota:

Provozní 10 až 35 °C

Neprovozní -40 °C až 65 °C

Relativní vlhkost 20 až 80 % (bez kondenzace)

Nadmořská výška:

Provozní -15,2 až 3048 m (-50 až 10 000 stop)

Neprovozní -15,2 až 10 668 m (-50 až 35 000 stop)

Úroveň uvolňování
znečišťujících látek
do ovzduší G2 nebo nižší dle normy ISA-S71.04-1985

Vyhledání dalších informací a zdrojů informací

V bezpečnostních a regulačních publikacích, které jsou dodávány s počítačem a také na webové stránce www.dell.com/regulatory_compliance týkající se souladu s předpisy naleznete informace o:

- doporučená bezpečnostní opatření
- Záruka
- Smluvní podmínky
- zákonná potvrzení
- ergonomie
- Licenční smlouva pro koncového uživatele

Informace v této publikaci mohou být bez předchozího upozornění změněny.

© 2010 Dell Inc. Všechna práva vyhrazena. Vytisknuto v Polsku.

Jakékoli kopírování těchto materiálů bez písemného souhlasu společnosti Dell Inc. je přísně zakázáno.

Ochranné známky použité v tomto textu: Dell™, logo DELL, a Vostro™, jsou ochranné známky společnosti Dell Inc. Intel® je registrovaná ochranná známka a Core™ je ochranná známka společnosti Intel Corporation v USA a dalších zemích.

Ostatní ochranné známky a obchodní názvy mohou být v tomto dokumentu použity také v souvislosti s právními subjekty, které si na tyto ochranné známky a názvy svých produktů činí nárok. Společnost Dell Inc. se zřídka všech vlastnických nároků na ochranné známky a obchodní značky jiné než vlastní.